




2025-2026
第七屆**科普**
閱讀力大賽
SmartReading Contest



2025-2026

第七屆**科普**閱讀力大賽

後測考生手冊

目錄

一、測驗須知.....	3
(一) 應試準備.....	4
(二) 試場規則說明.....	4
(三) 測驗方式與時程表.....	5
(四) 線上查榜.....	6
二、准考證資訊查詢操作說明.....	7
(一) 登入系統查詢准考證號碼.....	8
(二) 核對與確認准考證號碼.....	8
三、DACC 檢測 測驗操作說明.....	9
(一) 登入系統與個人資料確認.....	10
(二) 開始作答.....	12
(三) 作答進度.....	13
(四) 完成 DACC 檢測.....	13
四、科普知識會考.....	15
1、 個人資料確認.....	16
2、 開始作答.....	17
3、 完成測驗.....	19
五、閱讀行為調查 系統操作說明.....	20
(一) 個人資料確認.....	21
(二) 開始作答.....	21
(三) 完成閱讀行為調查.....	22
六、閱讀自我調節量表 系統操作說明.....	23
(一) 個人資料確認.....	24
(二) 開始作答.....	24
(三) 完成閱讀自我調節量表.....	25
七、參賽者意見調查與 測驗結束 操作說明.....	26
(一) 參賽者意見調查表單.....	27
(二) 測驗結束.....	28
附件 1 試題示例參考.....	29

一、測驗須知

(一) 應試準備

1. 考生請務必攜帶個人證件：**健保 IC 卡（或身分證、戶口名簿、效期內之護照、學生證）正本擇一即可，未攜帶個人證件者，將扣大賽總分，一樣可進入試場。**
2. 多數考場並沒有提供校園內停車，請陪考家長、教師衡量交通時間，提前 20 至 30 分鐘至考場並確認試場位置，考場地點請至「[官網_參賽資訊_後測](#)」查詢。
3. 考生考場資訊與准考證號碼將於考生報名之應考日前三日，寄送至參賽者報名時填寫之聯繫 E-mail 信箱，為使活動順利進行，恕無法依照個人意願更換考場或座位。
4. 報到時若體溫達 **37.5 度以上**，或有**呼吸道等身體不適症狀者，無法進入試場，恕不另行安排補測**。考生皆配合實名制造冊，請考生協助現場報到；因各考場部分環境為校園開放場地，為避免人潮混雜，進場人員建議全程配戴口罩。
5. 測驗當天缺席或是中途離席者，後測成績將不予計分，**恕無法另外安排補測**，雖仍可參加後續之閱讀任務與後測，唯將以報名時填寫之就讀年級推派推薦書單，且**成績將無法納入競賽總排名**，請見諒。
6. DACC 檢測為**電腦適性測驗**，每位參賽者完成答題時間有所不同，只要在測驗時間內完成即可，不因測驗速度快慢影響成績，請參賽者以平常心應試即可，無需額外做考前準備。
7. 後測測驗在於運用 DACC 中文適性能力診斷及科普知識大會考，檢核參賽者閱讀任務期間(2026/01/12 中午 12:00 至 2026/04/03 中午 12:00)之成果，並記錄閱讀學習歷程。DACC 測驗為電腦適性測驗，每位參賽者完成答題時間有所不同，只要在測驗時間內完成即可，不因測驗速度快慢影響成績。請參賽者以平常心應試即可。

(二) 試場規則說明

1. 進入試場時需查驗身分證件，請依公告時間準時報到、入場，**實體測驗場正式測驗時間開始 10 分鐘後，遲到者不可進入試場應試；線上測驗場正式測驗時間開始後，遲到者不可進入試場應試。**
2. 試場**不得攜帶飲料、食物進入**，考生可視個人需求攜帶飲用白開水。為維護測驗之電腦設備，若測驗期間需飲水者，請舉手告知監試人員，再至放置水瓶處飲水。
3. 進入試場後，請依照監試人員說明操作並完成測驗，**在進行測驗說明時，請考生勿提前登入、作答。**
4. 此測驗為電腦作答，不得使用任何外掛式軟體，不可開啟其他瀏覽器或網頁視窗，經查證屬實者視為違規，成績不予計分。
5. 若攜帶手機、3C 電子產品、智慧型配戴裝置，請在進場前交由陪考家長或師長保

管，若不方便寄放，請取消鬧鈴設定並關閉電源，妥善收在個人背包裡，個人背包將統一集中放在教室前方或後方，請不要帶到座位上。

6. 測驗期間如果電子裝置發出聲響，或疑似進行不當操作，將扣大賽的總積分。
7. 測驗時，如有身體不適或需要使用洗手間者，請舉手告知監試人員。使用洗手間使得測驗時間受到影響者，將不另外補足測驗時間。
8. 本測驗為電腦化適性測驗，因此每位考生完成作答所需的時間可能有所不同，測驗時間結束前完成測驗者，請安靜在座位上休息，不得與他人交談與嬉鬧，也不得提前離開試場，違者後測成績不予計分。
9. 參賽學生皆須全程參加活動階段。未能完成後測者、未通過閱讀任務門檻本數者([點我查看](#))，雖可參加後測之「DACC 中文適性能力診斷」，但不可參與後測之「科普知識會考」，且於完成後測後，不可獲得主辦單位頒發之「科普閱讀力大賽參賽證明」，不可參加排名、敘獎。
10. 若測驗期間遇緊急狀況，如：地震、火災，請聽從監試人員的避難或疏散指示，保持冷靜勿慌張。若影響程度較大，以人身安全為首要考量，將取消測驗並另外通知補測資訊。

(三) 測驗方式與時程表

本競賽分為「**實體**」、「**線上**」兩種施測方式：

1. **實體**：至實體考場施測。

(1) 測驗日期為 2026 年 4 月 18 日（六），測驗場次與時間如下：

場次	報到與入場時間	說明與測驗時間
上午場	09:40－10:00	10:00－11:20
下午場	13:00－13:20	13:20－14:40

※說明與測驗時間開始 10 分鐘後，遲到者不可進入試場應試。

(2) 測驗地點：交通資訊詳參[官網](#)

考區	測驗考場	測驗試場	場次	
北部	國立臺灣師範大學 公館校區	理圖大樓(圖書館) 8樓電腦教室	上午場	下午場

考區	測驗考場	測驗試場	場次	
中部	國立臺灣體育運動大學	長啟樓 3樓電腦教室	上午場	下午場

2. **線上**：設備需求請參考下方文件，報名前請務必檢查您的設備是否充足：
[線上施測考生手冊](#)、[線上施測簡介影片](#)，測驗場次分為上午場及下午場，請報名時留意參賽場次及測驗時間。

(※請注意，實體與線上入場報到時間略有不同)

- (1) 測驗日期為：2026年4月25日（六），
 測驗場次與時間如下：

場次	報到與入場時間	說明與測驗時間
上午場	09:00－10:00 (9:40 後入場扣分)	10:00－11:20
下午場	13:00－14:00 (13:40 後入場扣分)	14:00－15:20

※請注意：與實體測驗不同，說明與測驗時間一旦開始後，遲到者不可進入試場應試。

- (2) 測驗試場：Google Meet 會議室(考前三日寄送通知信)

備註：

- 因考生眾多，為使活動順利進行，主辦單位僅能以參賽者報名時填寫之考區協助優先安排座位，恕無法依照個人意願更換考場或座位，敬請見諒。
- 後測測驗項目，請詳見官網內頁「[後測](#)」。

(四) 線上查榜

完成後測流程之參賽者，可於測驗結束後，持後測帳號與密碼登入官網，查詢個人後測DACC中文適性能力診斷分數。排名敘獎結果預計於7月至9月期間公告及通知，詳情請留意官網資訊。

二、准考證資訊 查詢操作說明

(一) 登入系統查詢准考證號碼

1. 於瀏覽器搜尋「科普閱讀力大賽」後，點選「SmartReading X 科普閱讀力大賽」，或是點擊下方連結進入官網：

<https://contest.smartreading.net/contest2025/tw/index.aspx>

2. 點選右上方的「登入」圖示，進入登入頁面。(如圖一)



(圖一：科普閱讀力大賽網站首頁)

(二) 核對與確認准考證號碼

1. 考生在正式進入試場前，請反覆核對您的報名資料，並請協助您報名的老師、家長，再次查詢您的考場、試場與場次。
2. 確認報名資料無誤皆正確後，也請記下准考證號碼。
3. 測驗當天請攜帶能證明考生身分的個人證件，以便現場監試人員查驗身分。

三、DACCC 檢測 測驗操作說明

為維護考生的權益，且確保在測驗時能順暢作答、完成，請務必在應試前，詳閱以下操作說明。

(一) 登入系統與個人資料確認

1. 若您選擇線上測驗考場，請在測驗開始前，自行開啟科普閱讀力大賽的網站首頁（圖一），點選右上方紅色框線內的「登入」按鍵，進入登入畫面（圖二）。線上測驗的考生可在等待測驗開始前，先在欄位輸入自己的帳號、密碼，但不可先按下登入鍵登入，須等監試人員說明完考場規則後，依照指示進行登入。
2. 若您選擇實體測驗考場，當您進入考場後，請找到自己的編號座位，並確認您的電腦螢幕是否已開啟科普閱讀力大賽的登入畫面（圖二），若無，可立即向監試人員舉手反應。



(圖一：科普閱讀力大賽網站首頁)



(圖二：科普閱讀力大賽的登入畫面)

3. 當測驗開始，請先聆聽監試人員說明試場規則，再依照指示進行操作。

4. **線上測驗考場**的考生，請將**電子信件裡的帳號、密碼**（測驗開始前，可先抄寫於紙上，或是輸入於文字文件檔以便複製）輸入於欄位中。按下登入按鍵後，請「先確認個人資料是否正確」，若有錯誤，請立即開起麥克風向監試人員反應；若確認無誤，即可點擊「更多能力檢測」進行測驗。（可參考圖三）
5. **實體測驗考場**的考生，請將**張貼於座位貼紙上的帳號、密碼**輸入於欄位中。按下登入按鍵後，請「先確認個人資料是否正確」，若有錯誤，請立即舉手向監試人員反應；若確認無誤，即可點擊「更多能力檢測」進行測驗。（可參考圖三）



（圖三：登入後先檢查個人資料，無誤再點擊更多能力檢測）

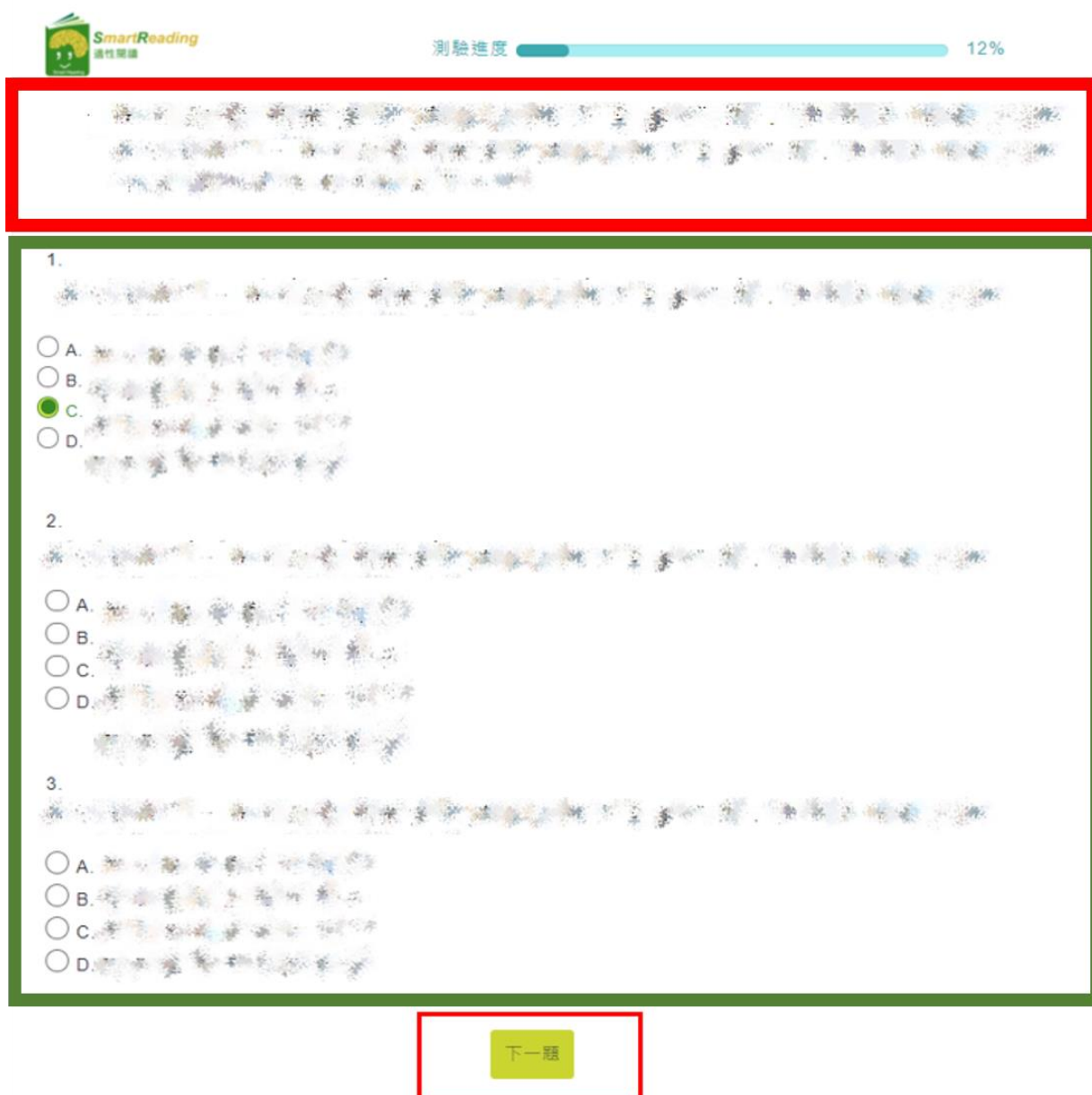
6. 點擊更多能力測驗後，請接著點擊「DACC 檢測」，即進入測驗。（圖四）



（圖四：點擊 DACC 檢測進入測驗）

(二) 開始作答

1. DACC 檢測皆為「閱讀選擇題」，題目可能是「單題」或「題組題」，每個題組的子題目數量不同。以下方題組為例：紅色框線內的文字為「題組文章」，綠色框線內為此題組的「三道子題題目」。
2. 作答時，請選擇一個最合適的選項，並點選該選項左邊空心的圓圈，出現「實心」圓圈即為已選擇的答案。以圖五為例：這位考生在第一道子題所選擇的答案為 C。
3. 作答完全部子題後，請點選下方的「下一題」按鈕，切換到下一個題組繼續作答。



(圖五：DACC 檢測閱讀選擇題範例)


4. 作答時請考生特別注意以下事項：

- (1) 此閱讀能力檢測為線上適性測驗，各題組之間的難度將根據作答者的答題狀況遞增或遞減。
- (2) 尚未回答完所有子題前，無法點選「下一題」按鍵。
- (3) 在還沒點按「下一題」按鍵之前，可視需求修改各子題的答案。
- (4) 一旦點選「下一題」按鍵後，無法回到前一道題組更改答案。
- (5) DACC 檢測時間全長約需花費 30 至 40 分鐘，系統並無限制作答時間，惟頁面閒置過久將自動登出。
- (6) 若中途因突發狀況中斷測驗，下次登入後，將從前次作答的題組紀錄開始繼續測驗。
- (7) 測驗期間，請勿隨意點按瀏覽器的〔上一頁〕、〔下一頁〕、〔重新整理〕等按鍵，若因此影響測驗，一切由考生自行負責。

5. 考生可先透過 SmartReading 首頁「[線上體驗](#)」熟悉測驗頁面。

(三) 作答進度

1. 作答進度請參考系統右上方的「測驗進度」進度軸，分配您的作答時間。（可參考上一頁圖五）
2. 藍色進度軸會隨著您作答完成量增加而變長，當藍色條狀填滿時，且測驗進度的進度軸顯示狀態為 100%，代表測驗完成。（圖六）



（圖六：測驗進度進度軸變化圖）

(四) 完成 DACC 檢測

1. 當您的進度軸顯示狀態為 100%，表示您的 DACC 檢測已完成。（如下圖七）



（圖七：測驗進度進度軸 100%）

2. 測驗進度為 100%時，您將會看到如圖八的「測驗結束」的畫面。



(圖八：DACC 檢測完成，點選繼續進入科普知識會考)

3. 當您看到此畫面，代表您的 DACC 檢測已完成，請點擊「進入科普知識會考」，接著進入科普知識會考。

四、科普知識會考

系統操作說明

*僅完成閱讀任務規定之參賽者才有此測驗

科普知識會考

親愛的同學你好：

恭喜你已經完成第一項測驗！恭喜你朝著目標更邁進一步！請不要關閉視窗，直接點選「進入科普知識會考」，接續完成測驗，加油！

1、 個人資料確認

(1)請同學確認紅色方框中的基本資料是否有問題，有問題請馬上舉手告知監考老師。



(圖九：科普知識會考確認個人資料)

(2)確認資料後，請點選下方的「開始」按鈕作答。



(圖十：科普知識會考確認個人資料)

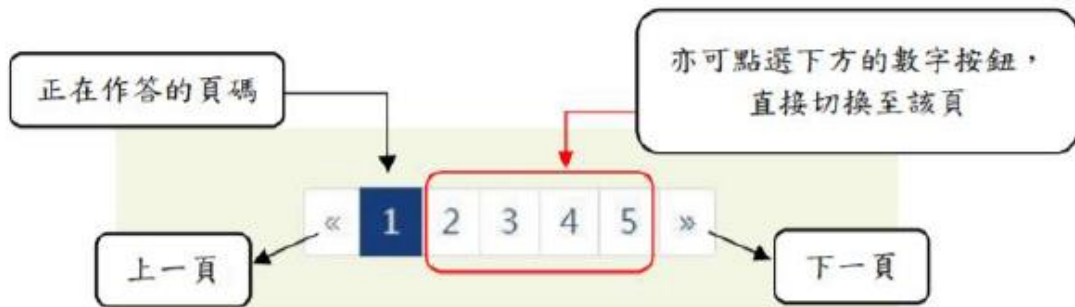
2、 開始作答

(1) 點選「開始」進入試題頁面，知識會考皆為單選題，系統將抽取五本書籍內容作為測驗題目，每本書籍將顯示三道選擇題。

(2) 每道題目皆須作答，完成第一本書籍的題目後，請點選紅色框線內的下一個頁碼（下一本書籍）繼續作答，接續完成所有書籍題目。

(圖十一：題目展示畫面)

(3) 以下為放大後紅色框線內的按鈕，完成第一頁後，請同學點選下方的功能按鈕，可切換到下一頁作答。



(4) 完成五本書籍的題目後，請點選頁面下方「送出」。



(圖十二、十三：題組切換按鈕)

3、 完成測驗

- (1)測驗結束，頁面將顯示「測驗結束」畫面，恭喜完成科普知識會考！
- (2)最後要邀請同學協助我們填寫問卷「閱讀行為調查」，點選進入「閱讀行為調查」。



(圖十四：科普知識會考完成，點選繼續進入閱讀行為調查)

五、閱讀行為調查

系統操作說明

(一) 個人資料確認

1. 請考生確認紅色方框中的個人基本資料是否有誤，只需確認「姓名」、「就讀年級」與「性別」即可，若有疑問請馬上舉手告知監試人員。(圖十五)
2. 確認完成後，請點擊下方的「開始」按鈕繼續作答。

閱讀行為調查

第一部分 個人基本資料

姓名：

學校：
SmartReading智慧閱讀學校

就讀年級：

性別： 男生 女生

開始

Smart Reading

(圖十五：閱讀行為調查個人資料確認)

(二) 開始作答

1. 題目內容的部分，測驗時才會公開，作答畫面可先參考下方示意圖(圖十六)。

閱讀行為調查

第二部分 親愛的小朋友，你好：
這份問卷是用來了解你的課外閱讀情形，所謂課外讀物是包含課外書本、報紙、雜誌、漫畫書、影音光碟.....等。這不是考試，答案沒有「對」或「錯」的分別，你的回答資料會絕對保密，請安心填答。
請你仔細閱讀每個題目，依照實際情形回答，並選出適合的答案。
感謝你的幫忙！祝你學業進步！

> 【作答說明】：此部分共有17題，題目包含「單選題」和「複選題」，請在適當的○內打「✓」。

#	題目	作答說明
1		
2		
3		

填寫完成，請點選 提交

(圖十六：閱讀行為調查畫面示意圖)

2. 此調查僅供團隊研究使用，不影響考生個人參賽成績，請考生安心作答。
3. 閱讀行為調查分為「單選題」與「複選題」，請依題目敘述選擇適合自己的選項。
4. 有幾題可能會有如圖十一的勾選「其他」選項，若勾選此項，後方欄位必項輸入文字，才算完整作答，否則最後的送出按鍵無法點擊。



(圖十七：閱讀行為調查示意圖)

(三) 完成閱讀行為調查

當全部作答完成後，右下角有「送出」按鍵（上一頁圖七），點擊後會出現如圖十二的畫面，請點擊「閱讀自我調節量表」按鍵後，繼續前往下一個問卷調查。



(圖十八：閱讀行為調查結束，進入閱讀自我調節量表)

六、閱讀自我調節量表

系統操作說明

(一) 個人資料確認

1. 此調查與前一項調查的作答方式雷同。
2. 請考生確認紅色方框中的個人基本資料是否有問題，只需確認「姓名」、「就讀年級」與「性別」即可，若有問題請馬上舉手告知監試人員。(圖十九)
3. 確認完成後，請點擊下方的「開始」按鈕繼續作答。

閱讀自我調節量表

第一部分 個人基本資料

姓名：

學校：
SmartReading智慧閱讀學校

就讀年級：

性別： 男生 女生

開始

(圖十九：閱讀自我調節量表個人資料確認)

(二) 開始作答

1. 閱讀自我調節量表皆為單選題(參考圖二十)，請考生閱讀完題目後，根據自己的閱讀情形，點選最符合的選項即可。測驗內容當天才會公開，此為示意圖。

閱讀自我調節量表

問卷內容 親愛的同學，你好：
這份問卷是想了解你在閱讀時的習慣與想法，這不是考試，答案沒有「對」或「錯」的分別，你的回答資料會絕對保密，請安心填答。
請你仔細閱讀每個題目，依照實際情形，選出最符合你想法的選項。
感謝你的幫忙！

> 【填答說明】：此部分共有35題，請針對每個敘述勾選最符合你的程度(從非常不同意到非常同意)。

#	題目與選項
1	<input type="radio"/> 非常不同意 <input type="radio"/> 不同意 <input type="radio"/> 普通 <input type="radio"/> 同意 <input type="radio"/> 非常同意
2	<input type="radio"/> 非常不同意 <input type="radio"/> 不同意 <input type="radio"/> 普通 <input type="radio"/> 同意 <input type="radio"/> 非常同意
3	<input type="radio"/> 非常不同意 <input type="radio"/> 不同意 <input type="radio"/> 普通 <input type="radio"/> 同意 <input type="radio"/> 非常同意
4	<input type="radio"/> 非常不同意 <input type="radio"/> 不同意 <input type="radio"/> 普通 <input type="radio"/> 同意 <input type="radio"/> 非常同意
5	<input type="radio"/> 非常不同意 <input type="radio"/> 不同意 <input type="radio"/> 普通 <input type="radio"/> 同意 <input type="radio"/> 非常同意

填寫完成，請點選

(圖二十：閱讀自我調節量表畫面示意圖)

2. 此量表旨在了解參賽者的閱讀動機，僅提供研究團隊研究與教學使用，填答的內容並不納入競賽成績之採計，亦不對外公開任何資訊，請考生放心作答。
3. 每道題目皆須作答，題目皆在同一頁。全部題目作答完成後，請點選右下方紅色框線內的「送出」按鍵即可。（請參考上一頁圖二十）

（三）完成閱讀自我調節量表

當跳出「測驗結束」的畫面時（圖二十一），請點擊「參賽者意見調查」按鍵，繼續前往最後一個調查表單。



（圖二十一：閱讀自我調節量表結束，進入參賽者意見調查表單）

七、參賽者意見調查與 測驗結束 操作說明

(一) 參賽者意見調查表單

1. 此為最後一項調查表單的作答畫面。



第 屆 臺師大科普閱讀力大賽 參賽者意見調查

感謝同學參加科普閱讀力大賽前測，為了使往後的活動更加完善，邀請同學們提供寶貴的意見給我們! 😊

* 表示必填問題

你的就讀年級 *

- 三年級
- 四年級
- 五年級
- 六年級
- 七年級
- 八年級
- 十年級

(圖二十二：參賽者意見調查表單)

2. 作答完成後，點選「提交」按鍵送出表單。



提交 清除表單

請勿利用 Google 表單送出密碼。

Google 並未認可或建立這項內容。 · [聯絡表單擁有者](#) · [服務條款](#) · [隱私權政策](#)

[這份表單很可疑嗎? 報告](#)

Google 表單

(圖二十三：填寫完表單後，點擊提交按鍵)

3. 出現「我們已經收到您回覆的表單」時，請考生停止在此畫面，並安靜地舉手告知監試人員，等候監試人員協助檢查。



第 屆 臺師大科普閱讀力大賽 參賽者意見調查

我們已經收到您回覆的表單。

[提交其他回應](#)

Google 並未認可或建立這項內容。 · [聯絡表單擁有者](#) · [服務條款](#) · [隱私權政策](#)

[這份表單很可疑嗎? 報告](#)

Google 表單

(圖二十四：出現以上文字時，停止在此畫面)

(二) 測驗結束

1. 若您在測驗時間結束前完成作答，請先留在位置上，並遵守考場規則（詳見本手冊應試須知之試場規則說明），等待監試人員的指示，請勿關閉電腦設備。
2. 線上測驗考場的考生，若您已由監試人員檢查、確認測驗皆已完成，被告知可離開線上 Google Meet 會議室，代表您已完成本次後測測驗，可提早離場。
3. 實體測驗考場的考生，若您已由監試人員檢查、確認測驗皆已完成，請安靜留在位置上，等待測驗時間結束。待結束鈴響，由監試人員統一宣布測驗結束，再依照指示離場。
4. 若測驗時間結束時，您尚未完成作答，請一樣先停止操作電腦，並舉手告知監試人員，待監試人員協助。
5. 若您是第一項 DACC 測驗未完成、第二項科普知識會考未完成(*僅完成閱讀任務規定之參賽者才有此測驗)，監試人員會讓您繼續完成再離開試場；若是不影響大賽成績的問卷調查未完成，在監試人員協助您保存作答紀錄後，即可離場。

附件 1 試題示例參考

考生、家長與師長可閱覽此附件的題目，作為後測題目的參考。

● 字詞辨識

試題示例

「人事之推移，事物之幻化，都是無常人生的景象。」中，「推移」的含意是甚麼？
(A)利害 (B)改變* (C)升遷 (D)貶謫

● 表層文意理解

試題示例

「阿水的音樂細胞好像不是很多，吹口哨還可以啦！至於直笛和口琴，那就算了。」請問阿水最會吹奏甚麼？
(A)哨子 (B)直笛 (C)口哨* (D)口琴

● 文意統整

試題示例

「一般人以為颶風比颱風強，其實不然。這兩者的形成方式、移動路徑與強弱都是一樣的。發生在北太平洋西部及南中國海者為颱風，發生在大西洋西部、加勒比海、墨西哥灣和北太平洋東部的稱為颶風」，這段文字主要是說明颶風比颱風有何關係？
(A)二者名稱不同，威力大小也不相同 (B)二者威力不同，但是發生地點相同
(C)二者性質相同，但是發生起點不同* (D)二者名稱相同，但是發生地點不同

● 推論理解

試題示例

「練字是孤獨、枯燥的，這是第一道關卡。當開始提筆學習古往今來的傑作之後，你會發現，現實與腦海中的美好幻象完全相反，例如筆不聽話、字寫得不像等諸如此類迫使人把筆收進抽屜的一萬種情況，這是再正常也不過的現象。」這段話最可能由誰說出口？
(A)學習漢字的外國學生 (B)練習國畫的退休教官
(C)教導素描的美術老師 (D)展出作品的書法大師*

● 分析評鑑

試題示例

你有遇過價錢標籤紙撕掉後，有餘膠殘留在貨品上面，無法清理乾淨的困擾嗎？其實你只要用吹風機把標籤吹熱，便輕而易舉地將標籤紙撕下來了。
以上這段訊息最適合刊載在下列哪一類專題文稿中？
(A)〈心靈小棧〉 (B)〈生活小常識〉*
(C)〈省錢妙妙妙〉 (D)〈3C產品比一比〉